

Según las proyecciones:

La población del departamento Amambay al año 2020 es de 172.169 habitantes, que representa el 2,4% de la población total del país.

La distribución de la población por sexo es de 49,9 hombres y mujeres 50,1.

La estructura por edad de la población, muestra que el 31% de la población es menor de 15 años, el 63% tiene entre 15 a 64 años y cerca del 6% con 65 y más años de edad.

Hay un descenso de la población de niños y adolescentes, mientras que hay un aumento de la población de adultos jóvenes.

La proporción de población de adultos mayores va creciendo un poco más de lo que disminuye la proporción de población infanto-juvenil.

El ritmo de crecimiento medio anual de la población al 2020 es de 1,48% y experimentará una reducción en todo el periodo. En el 2024, se espera sea de 1,37% anual.

El número promedio de hijos por mujer en el 2020 es de 2,5 y bajará a 2,4 en el 2024.

En el 2020, el número de defunciones por cada 1.000 habitantes es de 5,4 y se mantendrá alrededor de este nivel hasta el 2024.

La esperanza de vida al nacer en el 2020, para las mujeres es de 77 años, y para los hombres es poco más de 71 años.

En el 2020, la mitad de la población tiene 25 años o más. En el 2024, la mitad de la población tendría 27 años o menos.

La razón de sexo al 2020 es de 99,8, es decir, existe prácticamente igual cantidad de hombres y mujeres y esta proporción se mantendría hasta el 2024.

La razón de dependencia demográfica por edad es de 57,7, es decir, en el 2020 existe 58 personas en edad de dependencia por cada 100 personas en edad de trabajar. En el 2024, disminuiría a 56 personas en edad de dependencia por cada 100 personas en edad de trabajar.

El porcentaje de la población femenina en edad reproductiva se mantendrá alrededor del 53% hasta el año 2024, es decir, más de la mitad del número de mujeres tendrían entre 15 a 49 años de edad.

Este departamento se divide en 5 distritos, Pedro Juan Caballero 71%, Capitán Bado 11%, Bella Vista 10%, Zanja Pytã 5% y Karapaí 3% de habitantes.

Las fuentes de información utilizadas para la elaboración de las estimaciones y proyecciones de población fueron las siguientes: Censos Nacionales de Población y Viviendas de 1982, 1992, 2002 y 2012.

Cabe señalar que el Censo Nacional de Población y Viviendas 2012 tuvo una cobertura estimada de población del 74,4%. Luego de una serie de análisis y evaluaciones, se concluyó que los indicadores necesarios para la elaboración de las proyecciones son consistentes con la tendencia histórica y por tanto son utilizables.

La validación del proceso y de los resultados contó con aportes de expertos internacionales y principales referentes locales.



DIRECCIÓN GENERAL
DE ESTADÍSTICA,
ENCUESTAS Y CENSOS


TETÃ REKUÁI
GOBIERNO NACIONAL

Paraguay
de la gente

AMAMBAY

Proyecciones de población por sexo y edad,

2020



DIRECCIÓN GENERAL
DE ESTADÍSTICA,
ENCUESTAS Y CENSOS

Naciones Unidas e/ Centeno
Fernando de la Mora - Zona Norte
Tel.: (595 21) 677 920/1
info@dgeec.gov.py
www.dgeec.gov.py



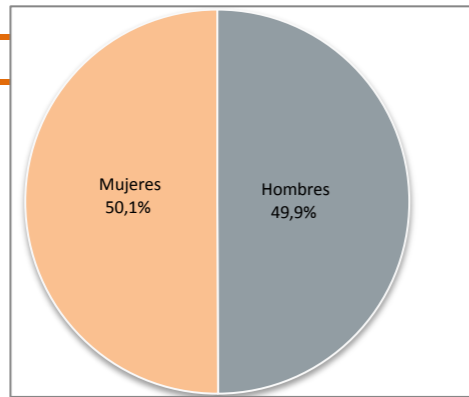
Dirección General
de Estadística,
Encuestas y Censos



@DGECPy

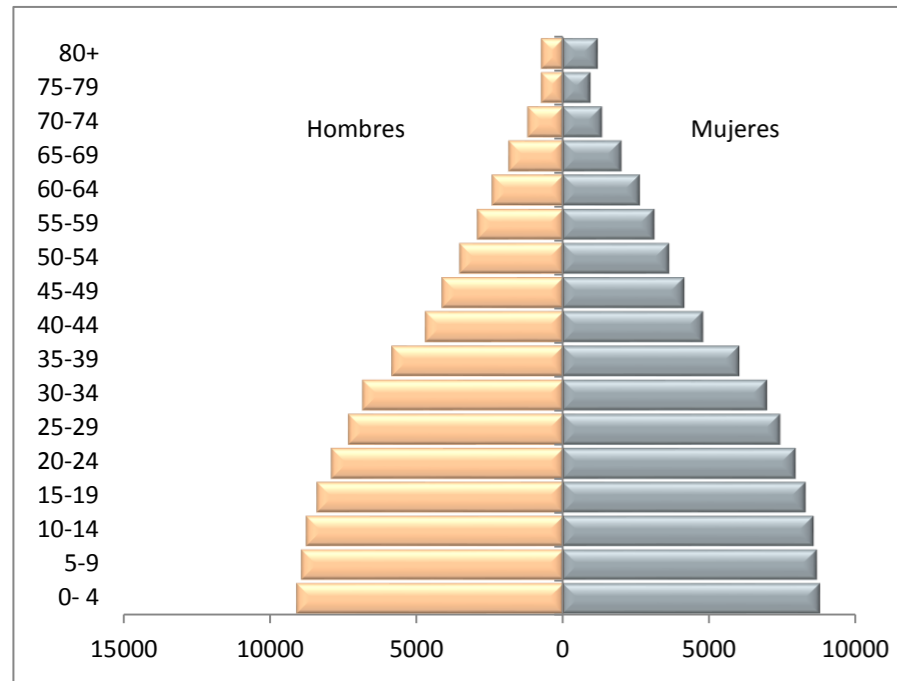
Amambay. Población total por sexo. Año 2020

Población 172,169



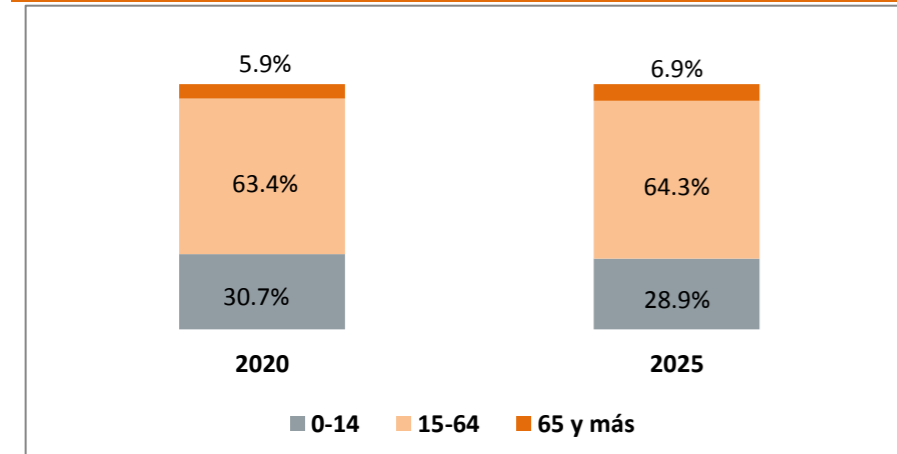
Fuente:
Paraguay. Proyección de la Población por Sexo y Edad, según Departamento, 2000-2025. Revisión 2015

Amambay. Distribución de la población total por edad. Año 2020



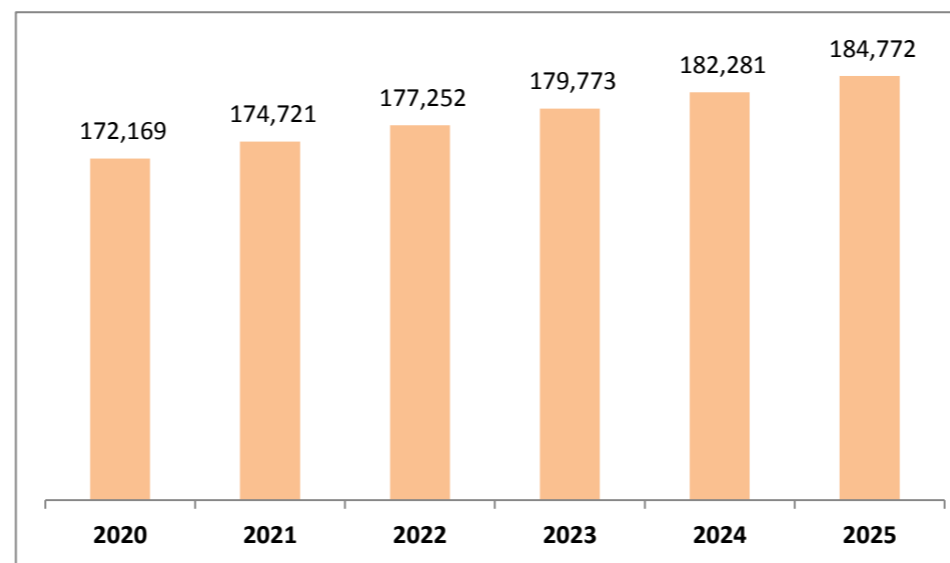
Fuente:
Paraguay. Proyección de la Población por Sexo y Edad, según Departamento, 2000-2025. Revisión 2015

Amambay. Distribución de la población total por grandes grupos de edad. Período 2020-2025



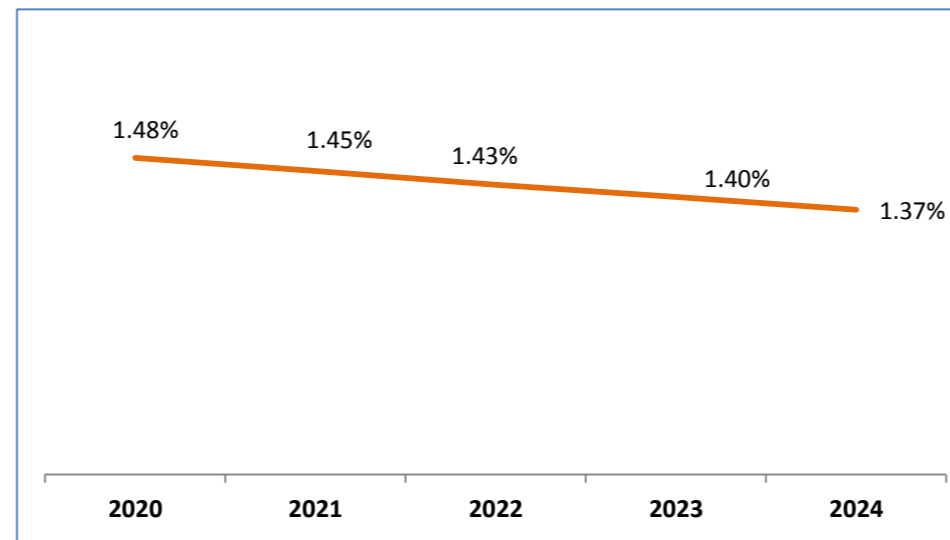
Fuente:
Paraguay. Proyección de la Población por Sexo y Edad, según Departamento, 2000-2025. Revisión 2015

Amambay. Población total. Período 2020-2025



Fuente:
Paraguay. Proyección de la Población por Sexo y Edad, según Departamento, 2000-2025. Revisión 2015

Amambay. Tasa de crecimiento anual de la población total. Período 2020-2024



Fuente:
Proyección de la Población Nacional, Áreas Urbana y Rural por Sexo y Edad, 2000-2025. Revisión 2015.

Amambay. Población por distrito. Período 2020-2025

| Distritos | 2020 | 2025 |
|----------------------|---------|---------|
| Departamento Amambay | 172,169 | 184,772 |
| Pedro Juan Caballero | 122,190 | 129,870 |
| Bella Vista | 17,765 | 20,111 |
| Capitán Bado | 19,035 | 19,178 |
| Zanja Pytã | 8,033 | 8,682 |
| Karapai | 5,147 | 6,931 |

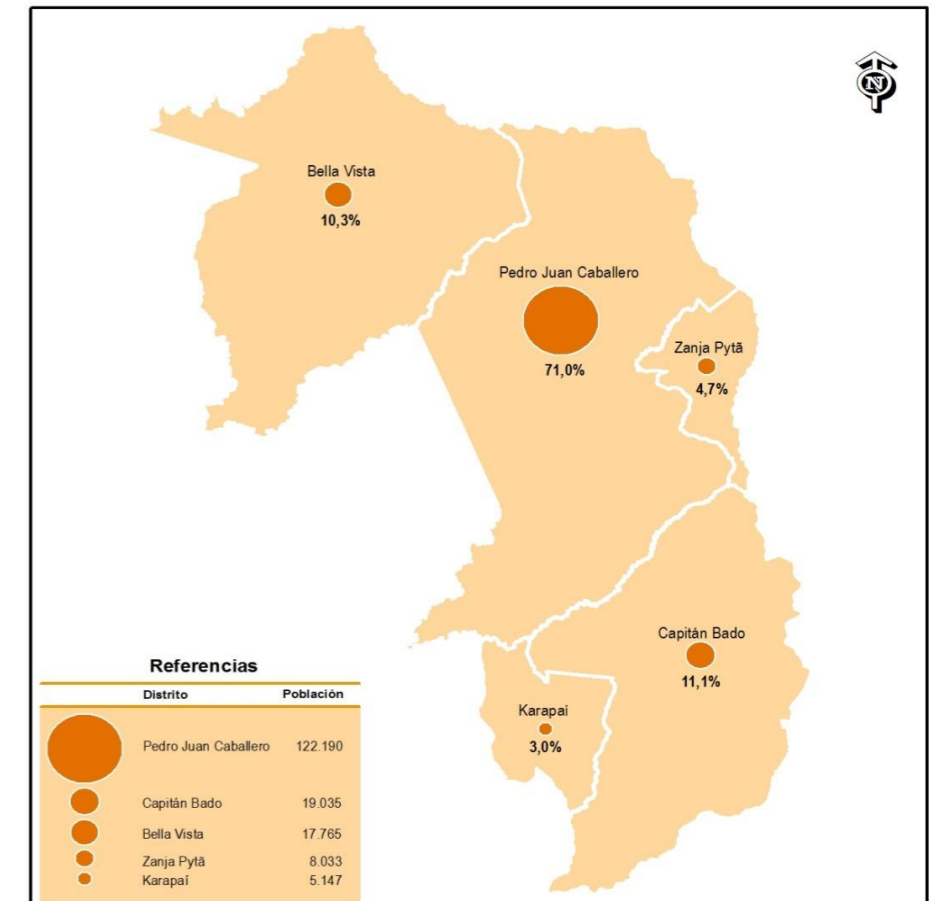
Fuente:
Paraguay. Proyección de la Población por Sexo y Edad, según Departamento, 2000-2025. Revisión 2015

Amambay. Indicadores demográficos. Período 2020-2024

| Indicadores demográficos | 2020 | 2024 |
|--|-------|-------|
| Tasa Global de Fecundidad (TGF) | 2.53 | 2.44 |
| Tasa Bruta de Mortalidad (TBM - Por mil) | 5.37 | 5.45 |
| Esperanza de vida al nacer (e ₀) | | |
| Hombres | 71.49 | 72.22 |
| Mujeres | 77.44 | 78.30 |
| Edad mediana | 25.26 | 26.59 |
| Razón de sexo | 99.76 | 99.59 |
| Razón de dependencia demográfica por edad | 57.72 | 56.00 |
| Porcentaje de la población femenina en edad reproductiva | 52.70 | 52.81 |

Fuente:
Paraguay. Proyección de la Población por Sexo y Edad, según Departamento, 2000-2025. Revisión 2015

Amambay. Distribución de la población por distrito. Año 2020



Fuente:
Paraguay. Proyección de la Población por Sexo y Edad, según Departamento, 2000-2025. Revisión 2015